

(Δημοσιευμένα βάσει του Ν.2190, άρθρο 135 για επιχειρήσεις που συντάσσουν ετήσιες οικονομικές καταστάσεις, ενοποιημένες και μη, κατά τα ΔΛΠ)

Τα παρακάτω στοιχεία και πληροφορίες που προκύπτουν από τις οικονομικές καταστάσεις, στοχεύουν σε μια γενική ενημέρωση για την οικονομική κατάσταση και τα αποτελέσματα της "ΜΕΒΓΑΛ Α.Ε." και του ομίλου "ΜΕΒΓΑΛ Α.Ε."

Συνιστούμε επομένως στον αναγνώστη πριν προβεί σε οποιαδήποτε είδους επενδυτική επιλογή ή άλλη συναλλαγή με την εταιρεία, να ανατρέξει στην διεύθυνση διαδικτύου της εταιρίας, όπου ανατρώνται οι οικονομικές καταστάσεις καθώς και η έκθεση ελέγχου του νόμιμου ελεγκτή όποτε αυτή απαιτείται.

ΣΤΟΙΧΕΙΑ ΕΠΙΧΕΙΡΗΣΗΣ

Σύνθεση Διοικητικού Συμβουλίου

Διεύθυνση έδρας εταιρείας:	Κουφάλια Θεσσαλονίκης Τ.Κ. 57100
Αρμόδια Εποπτεύουσα Αρχή:	Δ/ΝΣΗ ΑΝΑΠΤΥΞΗΣ Π.Ε. ΘΕΣΣΑΛΟΝΙΚΗΣ
Νόμιμος Ελεγκτής Λογιστής:	Γεώργιος Αρχ. Λαζαρίδης (Α.Μ. ΣΟΕΛ 16221)
Ελεγκτική Εταιρεία:	Σ.Ο.Λ. Ανώνυμη Εταιρεία Ορκωτών Ελεγκτών (Α.Μ. ΣΟΕΛ 125)
Τύπος Έκθεσης Ελέγχου:	Γνώμη με επιφύλαξη
Ημερομηνία Έγκρισης από το Διοικητικό Συμβούλιο των Οικονομικών καταστάσεων:	9 Μαΐου 2012
Διεύθυνση Διαδικτύου Εταιρείας:	www.mevgal.gr

ΟΝΟΜΑ	ΘΕΣΗ
ΠΕΤΡΟΣ ΠΑΠΑΔΑΚΗΣ	ΠΡΟΕΔΡΟΣ Δ.Σ. & Δ/ΝΩΝ ΣΥΜΒΟΥΛΟΣ
ΑΝΤΩΝΙΟΣ ΜΑΝΤΗΣ	ΑΝΤΙΠΡΟΕΔΡΟΣ Δ.Σ.
ΜΑΡΙΑ ΧΑΤΖΑΚΟΥ	ΜΕΛΟΣ Δ.Σ.
ΝΙΚΟΛΑΟΣ ΤΖΑΝΑΒΑΡΗΣ	ΜΕΛΟΣ Δ.Σ.
ΙΑΣΩΝ -ΙΩΝ ΔΟΥΜΠΗΣ	ΜΕΛΟΣ Δ.Σ.
ΙΩΑΝΝΗΣ ΜΠΑΚΑΣ	ΜΕΛΟΣ Δ.Σ.
ΙΩΑΝΝΗΣ ΑΡΤΙΝΟΣ	ΜΕΛΟΣ Δ.Σ.

ΣΤΟΙΧΕΙΑ ΚΑΤΑΣΤΑΣΗΣ ΟΙΚΟΝΟΜΙΚΗΣ ΘΕΣΗΣ

Ποσά εκφρασμένα σε χιλιάδες ευρώ

ΣΤΟΙΧΕΙΑ ΚΑΤΑΣΤΑΣΗΣ ΣΥΝΟΛΙΚΩΝ ΕΣΟΔΩΝ

Ποσά εκφρασμένα σε χιλιάδες ευρώ

ΕΝΕΡΓΗΤΙΚΟ	ΕΝΟΠΙΩΜΕΝΑ ΣΤΟΙΧΕΙΑ		ΕΤΑΙΡΙΑ			ΕΝΟΠΙΩΜΕΝΑ ΣΤΟΙΧΕΙΑ		ΕΤΑΙΡΕΙΑ	
	31/12/2011	31/12/2010	31/12/2011	31/12/2010		1/1-31/12/2011	1/1-31/12/2010	1/1-31/12/2011	1/1-31/12/2010
Ιδιοχρησιμοποιούμενα ενσώματα πάγια στοιχεία	71.260	76.237	69.304	74.215	Κύκλος εργασιών	186.337	184.172	185.768	183.442
Αύλα περιουσιακά στοιχεία	101	98	98	92	Μικτά κέρδη / (ζημιές)	43.826	47.935	43.522	47.382
Λοιπά μη κυκλοφορούντα περιουσιακά στοιχεία	474	495	694	715	Κέρδη / (ζημιές) προ φόρων, χρηματοδοτικών, επενδυτικών				
Αποθέματα	19.194	21.135	19.085	21.089	αποτελεσμάτων	-3.047	-5.515	-2.550	-5.393
Απαιτήσεις από πελάτες	85.087	74.588	87.022	76.117	Κέρδη / (ζημιές) προ φόρων	-9.580	-9.736	-9.015	-9.564
Λοιπά κυκλοφορούντα περιουσιακά στοιχεία	4.011	4.085	4.238	4.324	Κέρδη / (ζημιές) μετά από φόρους (Α)	-8.131	-8.042	-7.528	-7.865
Ταμειακά διαθέσιμα και ισοδύναμα	2.237	1.349	1.992	1.120	κατανέμονται σε:				
ΣΥΝΟΛΟ ΕΝΕΡΓΗΤΙΚΟΥ	182.364	177.987	182.433	177.672	Ιδιοκτήτες Μητρικής	-8.131	-8.042	-7.528	-7.865
					Δικαιώματα Μειοψηφίας	0	0	0	0
ΙΔΙΑ ΚΕΦΑΛΑΙΑ & ΥΠΟΧΡΕΩΣΕΙΣ					Λοιπά συνολικά έσοδα μετά από φόρους (Β)	11	7	0	0
Μετοχικό Κεφάλαιο	9.181	9.181	9.181	9.181	Συγκεντρωτικά συνολικά έσοδα μετά από φόρους (Α)+(Β)	-8.120	-8.035	-7.528	-7.865
Λοιπά στοιχεία ιδίων κεφαλαίων	26.157	34.277	27.429	34.956	κατανέμονται σε:				
Σύνολο Ιδίων Κεφαλαίων ιδιοκτητών μητρικής (α)	35.338	43.458	36.610	44.137	Ιδιοκτήτες Μητρικής	-8.120	-8.035	-7.527	-7.865
Δικαιώματα Μειοψηφίας (β)	0	0	0	0	Δικαιώματα Μειοψηφίας	0	0	0	0
Σύνολο ιδίων κεφαλαίων (γ)=(α)+(β)	35.338	43.458	36.610	44.137	Κέρδη/(ζημιές) μετά από φόρους ανά μετοχή - βασικά σε ευρώ	-2.59	-2.57	-2.40	-2.51
Μακροπρόθεσμες δανειακές υποχρεώσεις	800	4.275	800	4.275	Κέρδη / (ζημιές) προ φόρων, χρηματοδοτικών και επενδυτικών				
Προβλέψεις /Λοιπές Μακροπρόθεσμες υποχρεώσεις	10.706	12.517	10.265	12.061	αποτελεσμάτων και συνολικών αποσβέσεων (ΕΒΙΤΔΑ)	2.498	1.320	2.937	1.411
Βραχυπρόθεσμες δανειακές υποχρεώσεις	79.032	69.836	78.248	69.057					
Λοιπές Βραχυπρόθεσμες υποχρεώσεις	56.488	47.901	56.510	48.142					
Σύνολο υποχρεώσεων (δ)	147.026	134.529	145.823	133.535					
ΣΥΝΟΛΟ ΙΔΙΩΝ ΚΕΦΑΛΑΙΩΝ ΚΑΙ ΥΠΟΧΡΕΩΣΕΩΝ (γ)+(δ)	182.364	177.987	182.433	177.672					

ΣΤΟΙΧΕΙΑ ΚΑΤΑΣΤΑΣΗΣ ΜΕΤΑΒΟΛΩΝ ΙΔΙΩΝ ΚΕΦΑΛΑΙΩΝ

Ποσά εκφρασμένα σε χιλιάδες ευρώ

ΣΤΟΙΧΕΙΑ ΚΑΤΑΣΤΑΣΗΣ ΤΑΜΙΑΚΩΝ ΡΟΩΝ (ΕΜΜΕΣΗ ΜΕΘΟΔΟΣ)

Ποσά εκφρασμένα σε χιλιάδες ευρώ

	ΕΝΟΠΙΩΜΕΝΑ ΣΤΟΙΧΕΙΑ		ΕΤΑΙΡΙΑ			ΕΝΟΠΙΩΜΕΝΑ ΣΤΟΙΧΕΙΑ		ΕΤΑΙΡΕΙΑ	
	1/1-31/12/2011	1/1-31/12/2010	1/1-31/12/2011	1/1-31/12/2010		1/1-31/12/2011	1/1-31/12/2010	1/1-31/12/2011	1/1-31/12/2010
Σύνολο Ιδίων κεφαλαίων έναρξης χρήσης (1/1/2011 και 1/1/2010 αντίστοιχα)	43.458	51.493	44.137	52.001	Λειτουργικές Δραστηριότητες				
Συγκεντρωτικά συνολικά έσοδα μετά από φόρους(συνεχιζόμενες & διακοπείσες δραστηριότητες)	-8.120	-8.035	-7.527	-7.864	Κέρδη/(ζημιές) προ φόρων(συνεχιζόμενες δραστηριότητες)	-9.580	-9.736	-9.015	-9.564
Διανεμηθέντα μερίσματα	0	0	0	0	Πλέον /μείον προσαρμογές για:				
Σύνολο ιδίων κεφαλαίων λήξης χρήσης (31/12/2011 και 31/12/2010 αντίστοιχα)	35.338	43.458	36.610	44.137	Αποσβέσεις	5.623	5.454	5.545	5.409
					Αποσβέσεις επιχορηγήσεων	-387	-374	-364	-350
					Χρεωστικοί τόκοι και συναφή έξοδα	6.533	4.220	6.466	4.170
					Προβλέψεις	59	-38	57	-47
					Αποτελέσματα(έσοδα,έξοδα,κέρδη και ζημιές) επενδυτικής δραστηριότητας	-119	-296	-131	-281

ΠΡΟΣΘΕΤΑ ΣΤΟΙΧΕΙΑ ΚΑΙ ΠΛΗΡΟΦΟΡΙΕΣ

1. Οι εταιρίες του Ομίλου με τις αντίστοιχες διευθύνσεις τους και ποσοστά συμμετοχής που περιλαμβάνονται στις οικονομικές καταστάσεις είναι:

Μέθοδος καθαρής θέσης

ΜΑΚΕΔΟΝΙΚΗ ΒΙΟΜΗΧΑΝΙΑ ΓΑΛΑΚΤΟΣ - ΜΕΒΓΑΛ - ΑΝΩΝΥΜΟΣ ΕΤΑΙΡΙΑ δ.τ. "ΜΕΒΓΑΛ Α.Ε."		Μητρική	
Κουφάλια Θεσσαλονίκης ΤΚ 57100			
ΔΙΑΤΡΟΦΗ Μ. ΕΠΕ - ΕΔΡΑ ΒΟΛΟΣ Ν. ΜΑΓΝΗΣΙΑΣ	Ποσοστό συμμετοχής	100%	Άμεση συμμετοχή
ΕΒΡΟΓΑΛ Α.Β.Ε.Ε. - ΕΔΡΑ ΦΕΡΕΣ Ν. ΕΒΡΟΥ	Ποσοστό συμμετοχής	100%	Άμεση συμμετοχή
MEVGAL USA INC - Η.Π.Α.	Ποσοστό συμμετοχής	100%	Άμεση συμμετοχή
MEVGAL ENT. LIMITED - ΚΥΠΡΟΣ	Ποσοστό συμμετοχής	100%	Άμεση συμμετοχή
MEVGAL BULGARIA FOOD - ΒΟΥΛΓΑΡΙΑ	Ποσοστό συμμετοχής	100%	Εμμεση συμμετοχή
Μέθοδος καθαρής θέσης			
ΜΑΚΕΔΟΝΙΚΗ ΦΑΡΜΑ Α.Ε. - ΕΔΡΑ ΧΑΛΚΗΔΟΝΑ Ν. ΘΕΣ/ΝΙΚΗΣ	Ποσοστό συμμετοχής	20%	Άμεση συμμετοχή

2. Οι Βασικές λογιστικές αρχές που εφαρμόστηκαν είναι αυτές που προβλέπουν τα Διεθνή Πρότυπα Χρηματοοικονομικής Αναφοράς (Δ.Π.Χ.Α) και οι οποίες είναι ίδιες με αυτές των Οικονομικών καταστάσεων του 2010, με εξαίρεση τα νέα ή αναθεωρημένα Λογιστικά πρότυπα και διερμηνίες που τέθηκαν σε ισχύ το 2011.
3. Οι ανέλεγκτες φορολογικά χρήσεις των εταιρειών του ομίλου αναφέρονται στη σημείωση 27 των οικονομικών καταστάσεων.
- Για τη χρήση 2011 η Μητρική έχει υπαχθεί στο φορολογικό έλεγχο των Ορκωτών Ελεγκτών Λογιστών που προβλέπεται από τις διατάξεις του άρθρου 82 παραγρ. 5 Ν. 2238/1994. Ο έλεγχος αυτός βρίσκεται σε εξέλιξη και το σχετικό φορολογικό πιστοποιητικό προβλέπεται να χορηγηθεί μετά τη δημοσίευση των οικονομικών καταστάσεων χρήσεως 2011. (Αν μέχρι την ολοκλήρωση του φορολογικού ελέγχου προκύψουν πρόσθετες φορολογικές υποχρεώσεις εκτιμούμε ότι αυτές δεν θα έχουν ουσιώδη επίδραση στις οικονομικές καταστάσεις).
4. Επι των παγίων στοιχείων του Ομίλου και της Εταιρείας δεν υφίστανται εμπράγματα ή άλλα βάρη.
5. Δεν υπάρχουν επίδικες ή υπο διαιτησία διαφορές καθώς και αποφάσεις δικαστικών ή διαιτητικών οργάνων, που ενδέχεται να έχουν σημαντική επίπτωση στην οικονομική κατάσταση του Ομίλου.
6. Αριθμός απασχολούμενου προσωπικού στο τέλος της τρέχουσας χρήσης Ομίλου 1.064 και Εταιρείας 1.048 άτομα, με αριθμό απασχολούμενου προσωπικού του προηγούμενου έτους Ομίλου 1.100 και Εταιρείας 1.083.
7. Έχουν σχηματισθεί "Προβλέψεις απομείωσης" για εμπορικές απαιτήσεις ποσού 3.662 χιλ. ευρώ και για επίδικες απαιτήσεις κατά του Δημοσίου ποσού 7.412 χιλ. ευρώ.
8. Τα ποσά Εισροών και Εκροών σωρευτικά από την έναρξη της τρέχουσας και της προηγούμενης διαχειριστικής χρήσης και τα υπόλοιπα των απαιτήσεων και υποχρεώσεων της Εταιρείας και του ομίλου στη λήξη της τρέχουσας και της προηγούμενης χρήσης, που έχουν προκύψει από συναλλαγές της με τα συνδεδεμένα κατά την έννοια του Δ.Λ.Π. 24 προς αυτήν μέρη, έχουν ως εξής:


	ΕΝΟΠΙΩΜΕΝΑ ΣΤΟΙΧΕΙΑ		ΕΤΑΙΡΙΑ	
	1/1-31/12/2011	1/1-31/12/2010	1/1-31/12/2011	1/1-31/12/2010
α) Έσοδα	2	11	3.125	2.919
β) Έξοδα	3.440	3.540	3.440	3.578
γ) Απαιτήσεις	55	52	2.845	2.676
δ) Υποχρεώσεις	1.272	921	1.456	1.222
ε) Συναλλαγές και αμοιβές διευθυντικών στελεχών και μελών της διοίκησης	386	474	386	474
στ) Απαιτήσεις από διευθυντικά στελέχη και μέλη της διοίκησης	0	0	0	0
ζ) Υποχρεώσεις προς τα διευθυντικά στελέχη και μέλη της διοίκησης	0	0	0	0

9. Δεν κατέχονται από την Μητρική όπως και από τις θυγατρικές της εταιρείες, στην λήξη της τρέχουσας περιόδου μετοχές της μητρικής.
10. Τα κέρδη/ζημιές ανα μετοχή υπολογίστηκαν με βάση το μέσο σταθμικό αριθμό επι του συνόλου των μετοχών.
11. Τα << Λοιπά συνολικά έσοδα μετά φόρων >> αφορούν συνικές διαφορές από μετατροπή των Οικονομικών καταστάσεων της θυγατρικής MEVGAL USA INC.
12. Τυχόν διαφορές σε αθροίσματα οφείλονται σε στρογγυλοποιήσεις.
13. Η γνώμη με επιφύλαξη του Νόμιμου Ελεγκτή αφορά: α) στο μη σχηματισμό συμπληρωματικής πρόβλεψης απομείωσης απαιτήσεων πελατών ποσού 2.300 χιλ. €, και β) στη μη επιβάρυνση των αποτελεσμάτων χρήσης με έξοδα ποσού 550 χιλ. €.


ΓΙΛΕΟΝ ΓΜΕΙΟΝ ΠΡΟΣΑΡΜΟΓΕΣ ΓΙΑ ΜΕΤΑΒΟΛΕΣ ΛΟΓΑΡΙΑΣΜΟΥ ΚΕΦΑΛΑΙΟΥ ΚΙΝΗΣΗΣ Η ΠΟΥ ΣΧΕΤΙΖΟΝΤΑΙ ΜΕ ΤΙΣ ΛΕΙΤΟΥΡΓΙΚΕΣ ΔΡΑΣΤΗΡΙΟΤΗΤΕΣ

Μείωση (αύξηση) αποθεμάτων	1.941	338	2.004	335
Μείωση (αύξηση) απαιτήσεων	-10.405	-7.430	-10.799	-7.558
Αύξηση (μείωση) υποχρεώσεων (πλην Δανειακών)	8.449	8.115	8.228	8.076
	2.114	253	1.991	190
Μείον:				
Χρεωστικοί τόκοι και συναφή έξοδα καταβεβλημένα	-6.213	-3.584	-6.147	-3.539
Καταβεβλημένοι φόροι	-34	-177	0	-161
Σύνολο εισροών/(εκροών) από λειτουργικές δραστηριότητες(α)	-4.133	-3.508	-4.156	-3.510
Επενδυτικές Δραστηριότητες				
Αγορά ενσώματων και άυλων παγίων στοιχείων	-1.080	-3.097	-1.071	-3.095
Εισπράξεις από πωλήσεις ενσώματων και άυλων παγίων στοιχείων	461	203	462	203
Εσοδα από ενοίκια	101	100	101	100
Σύνολο εισροών/(εκροών) από επενδυτικές δραστηριότητες (β)	-518	-2.794	-508	-2.792
Χρηματοδοτικές Δραστηριότητες				
Εισπραξη/ επιστροφή επιχορηγήσεων	0	-72	0	-73
Εισπράξεις από εκδοθέντα/ αναληφθέντα δάνεια	11.919	20.635	11.916	20.635
Εξοφλήσεις δανείων	-6.380	-14.203	-6.380	-14.203
Σύνολο εισροών (εκροών) από χρηματοδοτικές δραστηριότητες(γ)	5.539	6.360	5.536	6.359
Καθαρή αύξηση/(μείωση) στα Ταμειακά διαθέσιμα και ισοδύναμα χρήσης (α)+(β)+(γ)	888	58	872	57
Ταμειακά Διαθέσιμα και ισοδύναμα έναρξης χρήσης	1.349	1.291	1.120	1.063
Ταμειακά Διαθέσιμα και ισοδύναμα λήξης χρήσης	2.237	1.349	1.992	1.120

Κουφάλια Θεσ/νίκης 9 Μαΐου 2012
Ο Πρόεδρος του Δ.Σ. & Δ/νων Σύμβουλος


ΠΕΤΡΟΣ ΠΑΠΑΔΑΚΗΣ
Α.Τ. Χ 531699


Ο Οικονομικός Διευθυντής


ΠΑΝΑΓΙΩΤΗΣ ΧΑΣΑΡΗΙΗΣ
Α.Τ. ΑΚ 300431

Ο Αντιπρόεδρος του Δ.Σ.


ΑΝΤΩΝΙΟΣ ΜΑΝΤΗΣ
Α.Τ. ΑΖ 189821

Ο Προϊστάμενος του Λογιστηρίου


ΗΛΙΑΣ ΜΗΝΤΖΙΑΡΗΙΗΣ
Α.Μ. 0013925 Α' ΤΑΞΗΣ